

DE BUBBEL QUIZ

ZOOMQUIZ VAN BUBBEL
TEGEN BUBBEL

Wat? Quiz van bij je thuis met videobellen

Voor wie? Collega's, vrienden, familie...

Waar? Thuis

Hoe lang? 60 tot 120 minuten

Hoeveel spelers? Tot 50 teams (200 spelers)

Talen: Nederlands

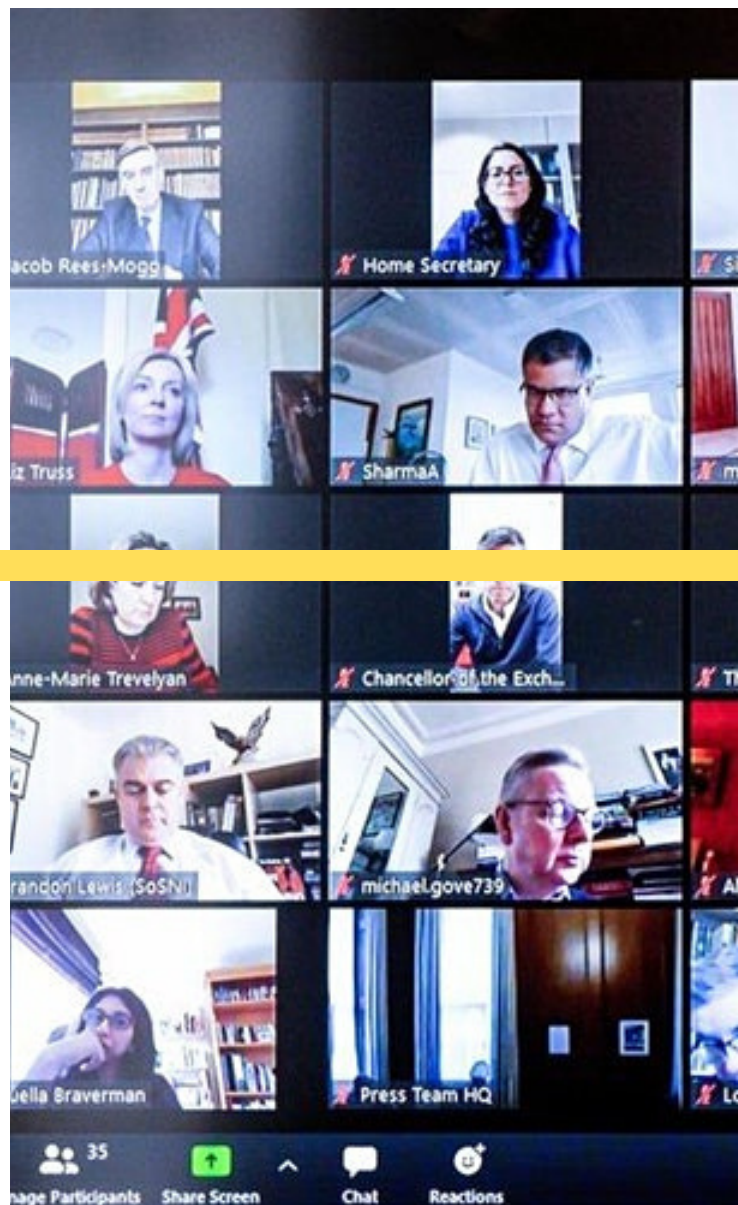
Al gespeeld door: Expoo, Arteveldehogeschool,
KSA Menen

DE QUIZ VOOR NIET- QUIZZERS

Niet al te serieuze of moeilijke quiz waar ook niet-quizzers graag aan deelnemen.

De quiz is kant-en-klaar. De nadruk ligt op humor, met het soort grappige vragenrondes die je kent van 'De Slimste Mens'.

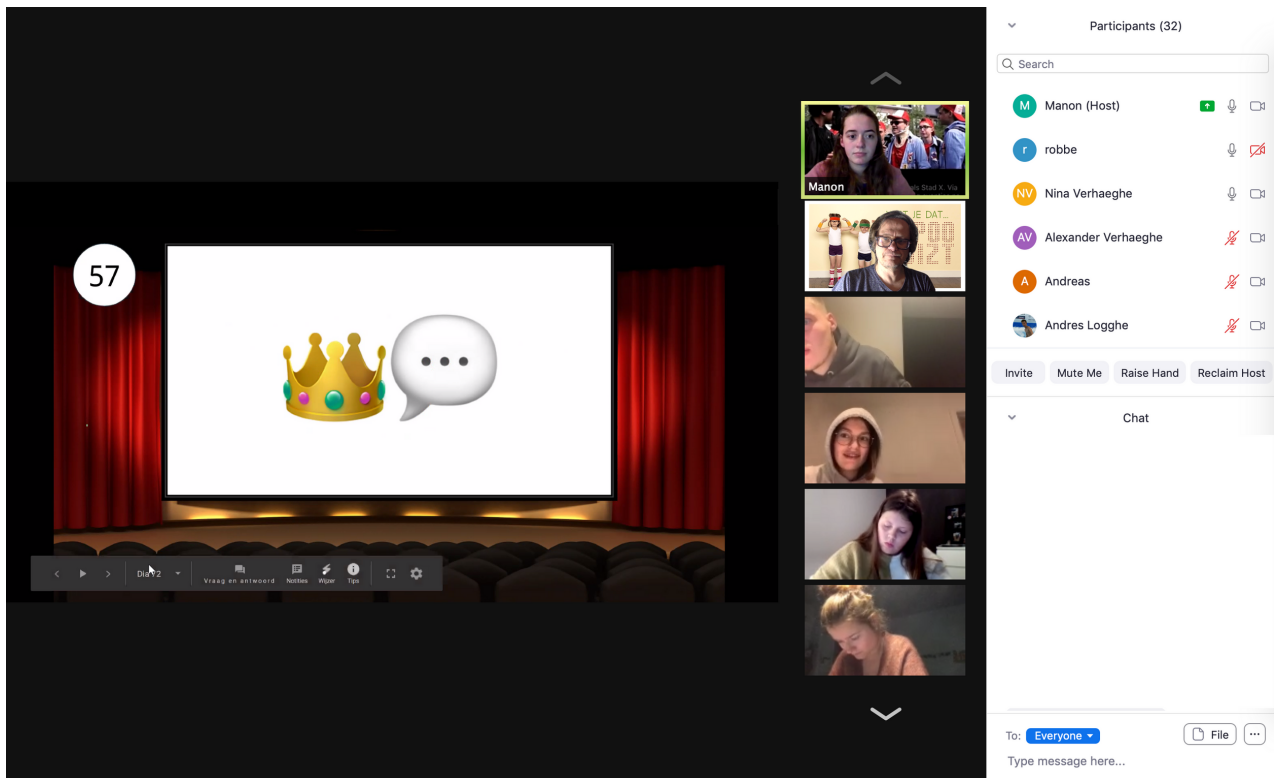
Kies je presentator, verzamel iedereen online en beginnen maar! De presentator deelt zijn scherm met de deelnemers en praat de quiz aan elkaar.



Na elke vragenronden overleggen de spelers met hun team in een virtuele ruimte (breakout room) van Zoom.

De teams antwoorden door een bericht te sturen naar een Messenger chatbot die de scores doorspeelt aan de quizmaster. Per team is er dus een speler nodig met een Messenger account.

De spelers kunnen spelen met de webversie van Zoom. De quizmaster heeft een geïnstalleerde versie van het programma nodig.



1. Iedereen komt samen op Zoom

De presentator stelt de vragen in een gemeenschappelijke 'vergadering' op Zoom.

Na elke vragenronde openen de 'breakout rooms', virtuele ruimtes waarin je apart kan overleggen met je team.

Zo kan je samen spelen met anderen die van jou verwijderd zijn.

Na vier minuten overleg sluit de presentator alle virtuele ruimtes en komt iedereen weer samen voor het vervolg van de quiz.

2. De antwoorden worden ingevoerd via Messenger

Tijdens het overleg in de breakout rooms, is er 1 speler die de antwoorden invoert in Facebook Messenger.

Chatbot Super Sam ontvangt de antwoorden en keurt ze goed of fout. De score wordt meteen bijgewerkt.

3. Kant-en-klare quizvragen

We hebben grappige vragenrondes opgesteld in een presentatie die de quizmaster deelt met de spelers in Zoom.

In de quiz zitten 10 vragenrondes, je kan deze allemaal doen of er bijvoorbeeld 6 of 7 uitkiezen. Met 7 vragenrondes kan je een quiz houden van ongeveer 90 minuten.

De vragen zijn gericht op een zeer breed publiek.

We mikken op de lach en niet op het kennen van obscure feiten. Het is dus geen quiz voor bollebozen die weten wie de wereldkampioen kunstschaatsrijden was in 1962.

We vragen bijvoorbeeld naar je kennis van populaire TV-reeksen of van koeken en frituursnacks.

4. Maak de quiz actief met doe-opdrachten

Als je dat wil, kan je de quizvragen ook afwisselen met grappige doe-opdrachten die we hebben opgesteld.

Wie ze het best uitvoert, haalt de punten van de jury binnen. Zo krijg je nog meer vaart, afwisseling en plezier in de quiz.

De quiz wordt zo ook wat moeilijker voor de teams die er met hun feitenkennis boven uit steken.

5. De vragenrondes van de Bubbelquiz

1. Actualiteitsronde: 5 video's waar telkens 2 vragen worden over gesteld.

2. Gekke covers: 10 video's met telkens een bijzondere versie van een bekende song. Welke songs zoeken we?

3. De frituursnacks: 10 gekke fotocomposities met frituursnacks.

4. Standaard koekhandel: 5 video's waarin een BV een koek beschrijft. Welke koek?

5. Legendarische voetbalwedstrijden: het audiocommentaar bij 5 legendarische wedstrijden. Wat was de score?

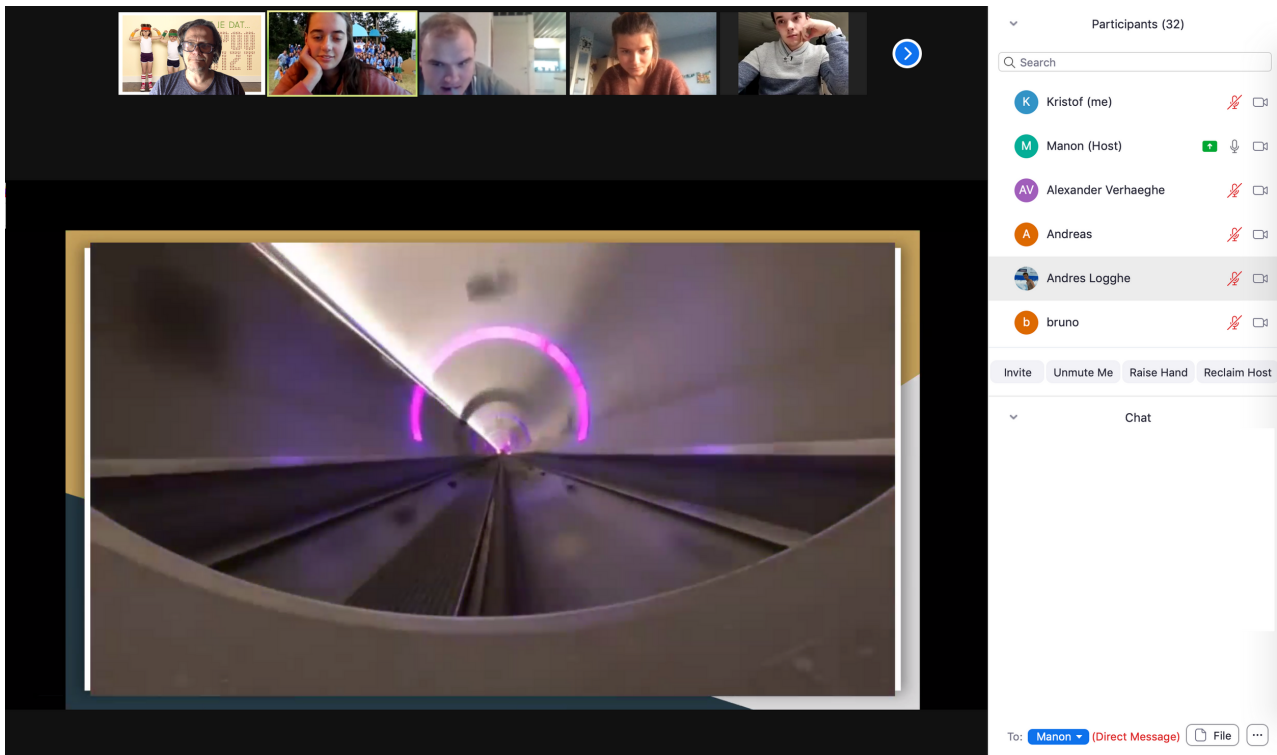
6. Film emoji's: 10 emoji's stellen een bekende filmtitel voor. Welke film?

7. Google Street View: in 10 video's gaan we al klikkend in Google Street View op wandel bij een beroemde bezienswaardigheid. Waar staan we?

8. De dierenrebus: 10 grappige fotocomposities die een diersoort voorstellen. Welk dier?

9. De 2020 rebus: welke bijzondere gebeurtenis uit 2020 zit verstopt in deze 10 rebussen?

10. De romanronde: het verhaal van 5 romans zit verpakt in ernstige nieuwsberichten. Welke romans?



6. Wat zit er in het pakket?

- 1. De presentatie met de 10 vragenrondes:** je kan de presentatie aanpassen naar je eigen wensen. Je kan ook vragenrondes weglaten of de volgorde wijzigen, zo lang je maar het nummer van elke vraag behoudt.
- 2. Een uitgebreide handleiding:** we tonen je alle handige functies van Zoom om je quiz vlot te laten verlopen en geven je veel tips en tricks.
- 3. Een virtuele achtergrond, een quiz jingle en een applaus geluid** om je quiz mee aan te kleden.
- 4. Een voorbeelduitnodiging en praktische infomail:** wij hebben een voorbeeldtekst opgesteld voor beide berichten naar de spelers.
- 5. Ondersteuning door Das Box:** heb je nog vragen? Stuur ze ons en je krijgt snel een antwoord.